



INFORME DE CITOLOGÍA

DATOS DEL PACIENTE:

NOMBRE:	ZANDER	SEXO:	MACHO
ESPECIE:	CANINO	EDAD:	6 AÑOS
RAZA:	AMERICAN TERRIER	PROPIETARIO:	ALEJANDRO TORRES

RECEPCIÓN DE MUESTRA: 17/01/2023

EMISIÓN DE RESULTADOS: 19/01/2023

TIPO DE MUESTRA: IMPRONTA CINTA ACETATO.

DESCRIPCIÓN DE LA CITOLOGÍA:

En los campos observados se puede encontrar predominio de queratinocitos basofílicos o células descamativas, sin evidenciar patógenos oportunistas. De acuerdo a las imágenes obtenidas se concluye como, **Negativo para patógenos.**

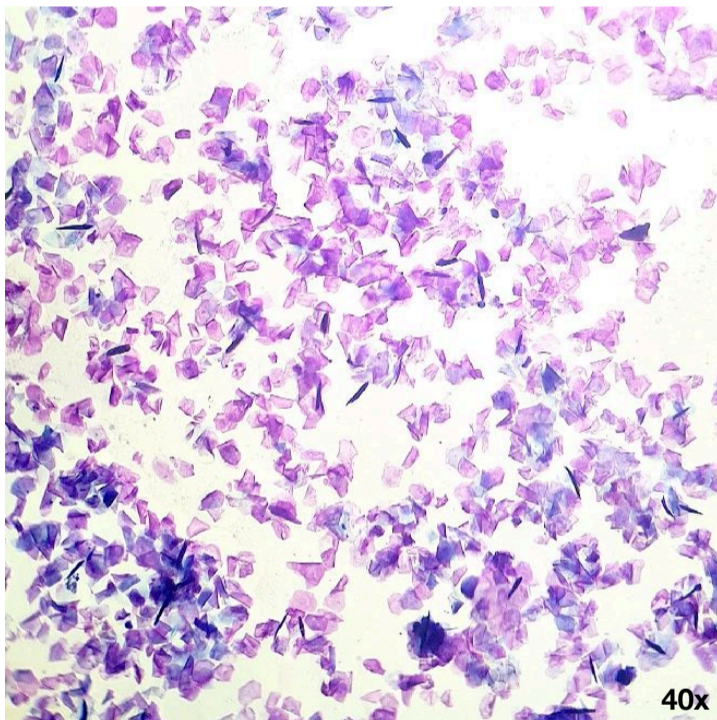
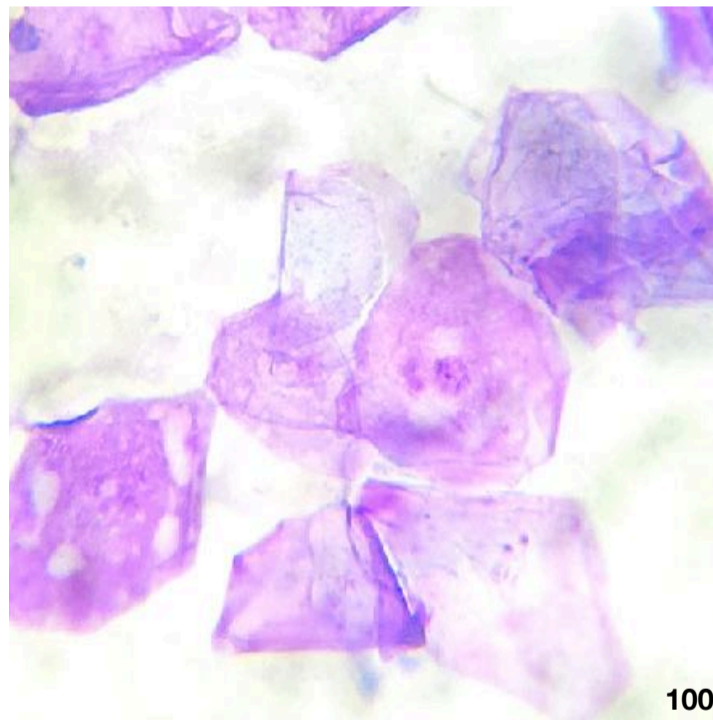



Imagen: Negativo a patógenos




M.V.Z. Xavier David Poma Fabián
CMVP: 10277